



# Comisionado de Transparencia de Canarias

## Resumen Resultado de la Evaluación de Transparencia

### Ayuntamiento de Santiago del Teide 2022

#### Resumen de la evaluación

<b>Entidad evaluada:</b>	Ayuntamiento de Santiago del Teide		
<b>Tipo de entidad:</b>	Ayuntamientos		
<b>Mapa de información aplicado:</b>	Mapa de obligaciones de Ley 12/2014, de 26 de diciembre, de transparencia y de acceso a la información pública		
<b>Ejercicio evaluado:</b>	2022		
<b>Número de obligaciones a evaluar:</b>	113	<b>Porcentaje evaluado:</b>	100,00%
<b>Número de obligaciones evaluadas:</b>	113	<b>Finalizada el:</b>	12/11/2023

#### Puntuación de los criterios de evaluación

<b>Criterio</b>	<b>Autoevaluación</b>	<b>Evaluación</b>	<b>Peso</b>
Contenido	0,99	0,98	40
Forma de publicación	1	0,99	5
Actualización	1	0,99	30
Accesibilidad	1	0,99	5
Reutilización	0,81	0,81	20



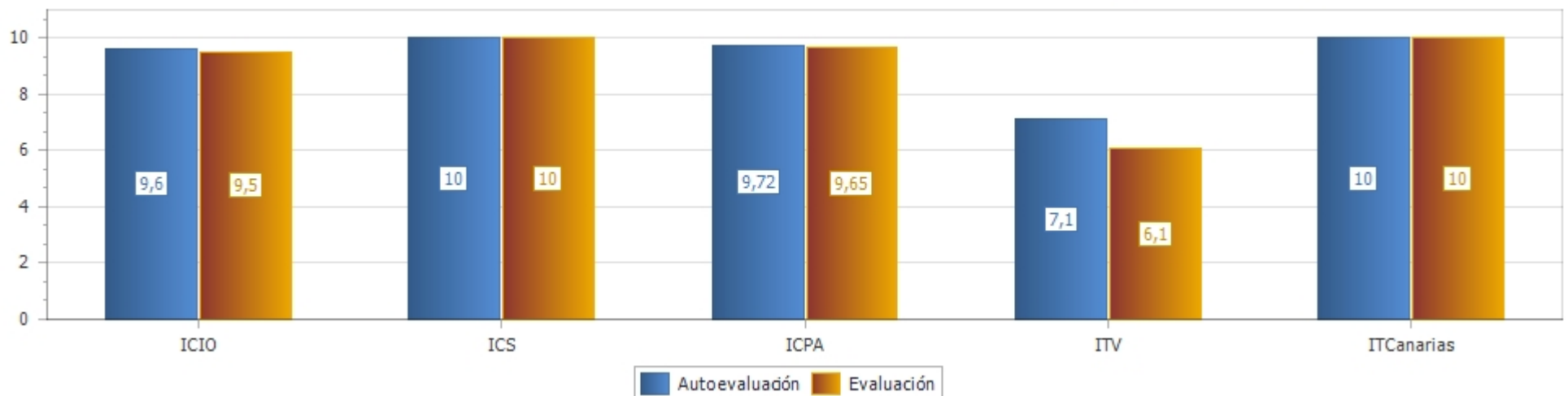
## Comisionado de Transparencia de Canarias

### Resumen Resultado de la Evaluación de Transparencia

#### Puntuaciones de los indicadores de la evaluación

	Autoevaluación	Evaluación
Indicador de Cumplimiento de la Información Obligatoria ICIO (Max. 1)	0,96	0,95
Indicador de Cumplimiento del Soporte Web (ICS) (Max. 1)	1	1
<b>Indicador de Cumplimiento de Publicidad Activa (ICPA) (Max. 10)</b>	<b>9,72</b>	<b>9,65</b>
Indicador de Transparencia Voluntaria (ITV) (Max. 1)	0,71	0,61
<b>Índice de Transparencia de Canarias (ITCanarias) (Max. 10)</b>	<b>10</b>	<b>10</b>

#### Puntuaciones de los indicadores de la evaluación (en base 10)





## Comisionado de Transparencia de Canarias

### Resumen Resultado de la Evaluación de Transparencia

#### Puntuaciones por tipo de información

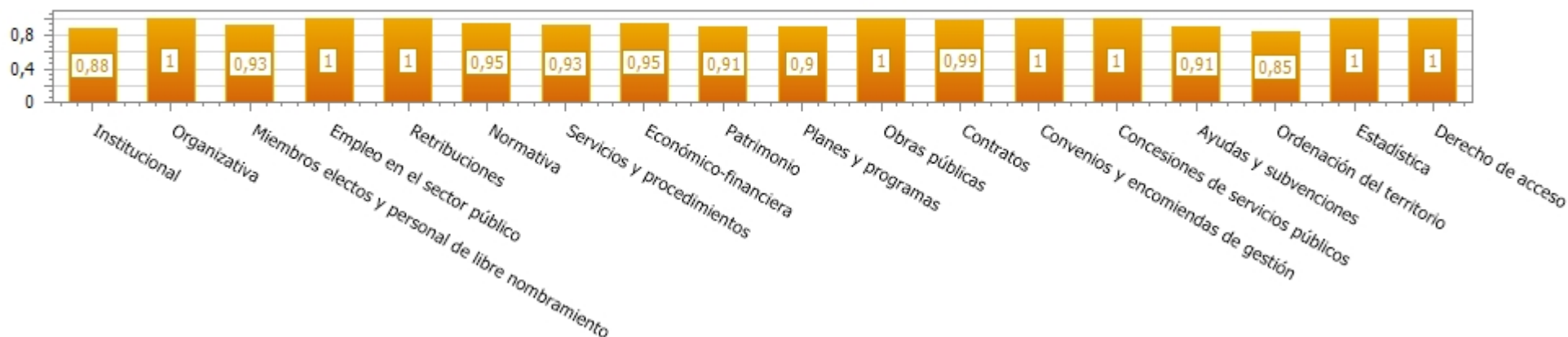
Tipo de información	Número de obligaciones a cumplimentar	Porcentaje de cumplimentación	Puntuación de la Autoevaluación	Puntuación de la evaluación
Institucional	5	100,00%	0,88	0,88
Organizativa	6	100,00%	1	1
Miembros electos y personal de libre nombramiento	6	100,00%	0,93	0,93
Empleo en el sector público	8	100,00%	1	1
Retribuciones	7	100,00%	1	1
Normativa	9	100,00%	0,95	0,95
Servicios y procedimientos	8	100,00%	0,93	0,98
Económico-financiera	20	100,00%	0,95	0,95
Patrimonio	7	100,00%	0,91	0,91
Planes y programas	5	100,00%	0,9	0,9
Obras públicas	2	100,00%	1	1
Contratos	15	100,00%	0,99	0,92
Convenios y encomiendas de gestión	5	100,00%	1	0,97
Concesiones de servicios públicos	1	100,00%	1	1
Ayudas y subvenciones	4	100,00%	0,91	0,91
Ordenación del territorio	1	100,00%	0,85	0,85
Estadística	1	100,00%	1	1
Derecho de acceso	3	100,00%	1	1



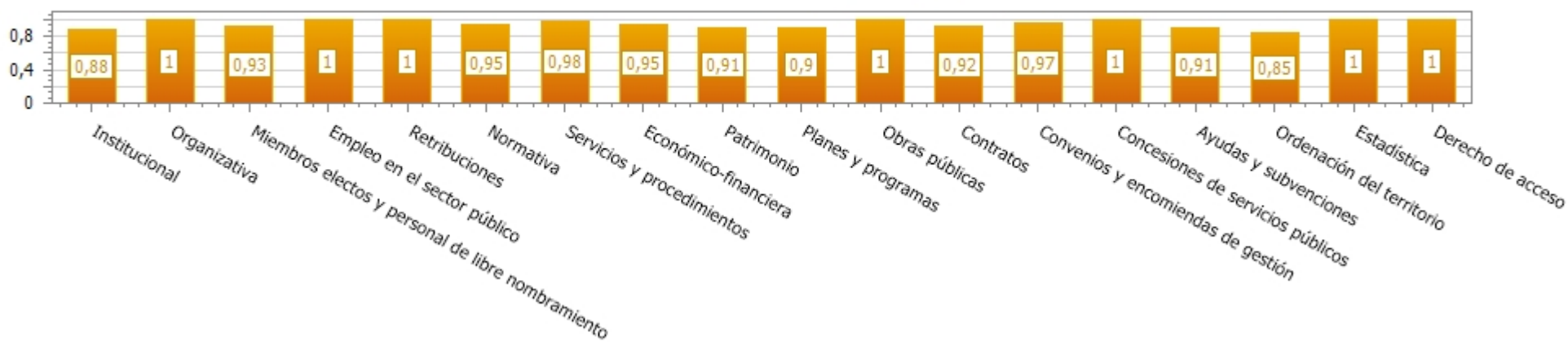
# Comisionado de Transparencia de Canarias

## Resumen Resultado de la Evaluación de Transparencia

### Autoevaluación: Puntuación ICIO por tipo de información



### Evaluación: Puntuación ICIO por tipo de información





## Comisionado de Transparencia de Canarias

### Resumen Resultado de la Evaluación de Transparencia

#### Resumen de la evaluación

<b>Entidad evaluada:</b>	Ayuntamiento de Santiago del Teide		
<b>Tipo de entidad:</b>	Ayuntamientos		
<b>Mapa de información aplicado:</b>	Mapa de obligaciones de La Ley 19/2013 de Transparencia básica		
<b>Ejercicio evaluado:</b>	2022		
<b>Número de obligaciones a evaluar:</b>	0	<b>Porcentaje evaluado:</b>	0,00%
<b>Número de obligaciones evaluadas:</b>	38	<b>Finalizada el:</b>	12/11/2023

#### Puntuación de los criterios de evaluación

<b>Criterio</b>	<b>Autoevaluación</b>	<b>Evaluación</b>	<b>Peso</b>
Contenido	0,97	0,97	20
Forma de publicación	1	1	20
Actualización	1	1	20
Accesibilidad	1	1	20
Reutilización	0,81	0,79	20



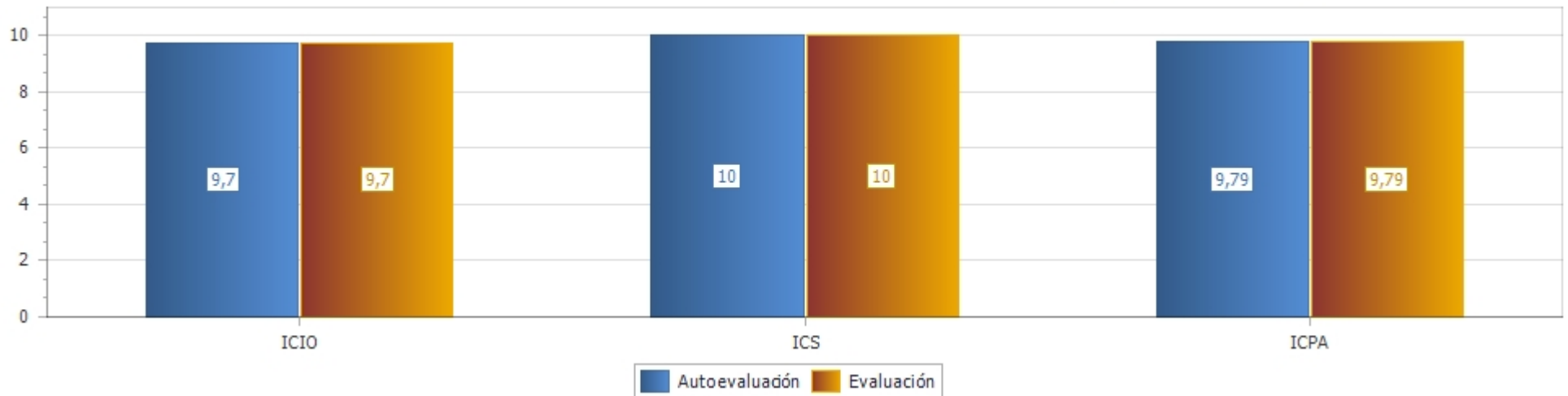
## Comisionado de Transparencia de Canarias

### Resumen Resultado de la Evaluación de Transparencia

#### Puntuaciones de los indicadores de la evaluación

	Autoevaluación	Evaluación
Indicador de Cumplimiento de la Información Obligatoria ICIO (Max. 1)	0,97	0,97
Indicador de Cumplimiento del Soporte Web (ICS) (Max. 1)	1	1
<b>Indicador de Cumplimiento de Publicidad Activa (ICPA) (Max. 10)</b>	<b>9,79</b>	<b>9,79</b>

#### Puntuaciones de los indicadores de la evaluación (en base 10)





## Comisionado de Transparencia de Canarias

### Resumen Resultado de la Evaluación de Transparencia

#### Puntuaciones por tipo de información

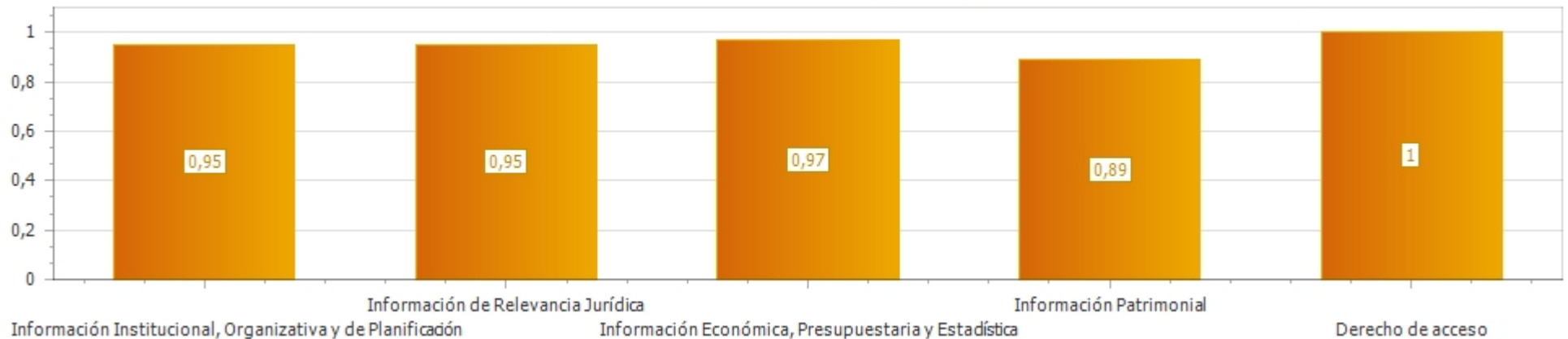
Tipo de información	Número de obligaciones a cumplimentar	Porcentaje de cumplimentación	Puntuación de la Autoevaluación	Puntuación de la evaluación
Información Institucional, Organizativa y de Planificación	3	100,00%	0,95	0,95
Información de Relevancia Jurídica	3	100,00%	0,95	0,95
Información Económica, Presupuestaria y Estadística	3	100,00%	0,97	0,95
Información Patrimonial	3	100,00%	0,89	0,89
Derecho de acceso	3	100,00%	1	1



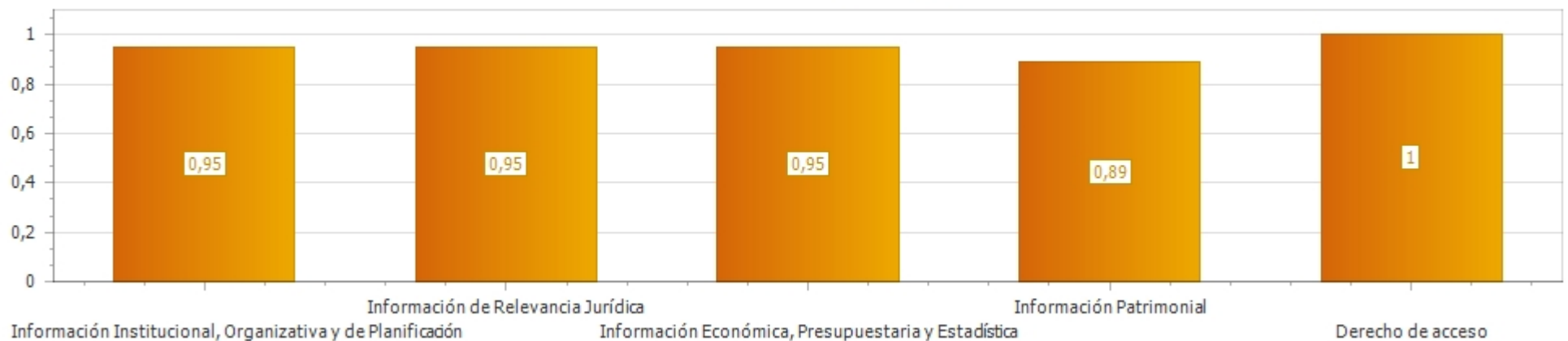
# Comisionado de Transparencia de Canarias

## Resumen Resultado de la Evaluación de Transparencia

### Autoevaluación: Puntuación ICIO por tipo de información



### Evaluación: Puntuación ICIO por tipo de información







# Comisionado de Transparencia de Canarias

## Resumen Resultado de la Evaluación de Transparencia

### SOLICITUDES DE DERECHO DE ACCESO A LA INFORMACIÓN

Número total de solicitudes				
Total solicitudes a resolver				0
Resueltas				0
Pendientes				0
Número total de solicitudes por tipo de información				
Tipo de información	Total solicitudes a resolver	Resueltas	Pendientes por silencio administrativo	Total pendientes
Institucional	0	0	0	0
Organizativa	0	0	0	0
Personal de libre nombramiento	0	0	0	0
Empleo en el sector público	0	0	0	0
Retribuciones	0	0	0	0
Normativa	0	0	0	0
Servicios y procedimientos	0	0	0	0
Económico-financiera	0	0	0	0
Patrimonio	0	0	0	0
Planificación y programación	0	0	0	0
Obras públicas	0	0	0	0
Contratos	0	0	0	0
Convenios y encomiendas de gestión	0	0	0	0
Concesión de servicios públicos	0	0	0	0
Ayudas y subvenciones	0	0	0	0
Ordenación del territorio	0	0	0	0
Estadística	0	0	0	0
Otra información	0	0	0	0